

| А К Т И В | Код строки | На начало года | | | | На конец отчетного периода | | | |
|--|------------|------------------------------------|--|-------------------------------|----------------|------------------------------------|--|-------------------------------|----------------|
| | | деятельность с целевыми средствами | деятельность по государственному заданию | приносящая доход деятельность | итого | деятельность с целевыми средствами | деятельность по государственному заданию | приносящая доход деятельность | итого |
| | | 3 | 4 | 5 | 6 | 7 | 8 | 9 | 10 |
| 1 | 2 | | | | | | | | |
| Расчеты по займам (ссудам) (020700000), всего | 270 | - | - | - | - | - | - | - | - |
| из них: | | | | | | | | | |
| долгосрочные | 271 | - | - | - | - | - | - | - | - |
| Прочие расчеты с дебиторами (021000000), всего | 280 | - | - | - | - | - | - | - | - |
| из них: | | | | | | | | | |
| расчеты по налоговым вычетам по НДС (021010000) | 282 | - | - | - | - | - | - | - | - |
| Вложения в финансовые активы (021500000) | 290 | - | - | - | - | - | - | - | - |
| Итого по разделу II (стр. 200 + стр. 240 + стр. 250 + стр. 260 + стр. 270 + стр. 280 + стр. 290) | 340 | - | 1 139 388,54 | 409 749,34 | 1 549 137,88 | 106 326 295,74 | 261 295,99 | 576 152,36 | 107 163 744,09 |
| БАЛАНС (стр. 190 + стр. 340) | 350 | - | 434 722 649,39 | 743 154,94 | 435 465 804,33 | 108 476 295,74 | 411 990 951,01 | 1 025 267,92 | 521 492 514,67 |

| ПАССИВ | Код строки | На начало года | | | | На конец отчетного периода | | | |
|--|------------|------------------------------------|--|-------------------------------|----------------|------------------------------------|--|-------------------------------|----------------|
| | | деятельность с целевыми средствами | деятельность по государственному заданию | приносящая доход деятельность | итого | деятельность с целевыми средствами | деятельность по государственному заданию | приносящая доход деятельность | итого |
| 1 | 2 | 3 | 4 | 5 | 6 | 7 | 8 | 9 | 10 |
| III. Обязательства | | | | | | | | | |
| Расчеты с кредиторами по долговым обязательствам (030100000), всего | 400 | - | - | - | - | - | - | - | - |
| из них: | | | | | | | | | |
| долгосрочные | 401 | - | - | - | - | - | - | - | - |
| Кредиторская задолженность по выплатам (030200000, 020800000, 030402000, 030403000), всего | 410 | - | 38,43 | 38 067,00 | 38 105,43 | - | 1 048,73 | 195,90 | 1 244,63 |
| из них: | | | | | | | | | |
| долгосрочная | 411 | - | - | - | - | - | - | - | - |
| Расчеты по платежам в бюджеты (030300000) | 420 | - | 530 881,83 | 72 628,64 | 603 510,47 | 830 000,00 | 217 326,71 | 29 377,27 | 1 076 703,98 |
| Иные расчеты, всего | 430 | - | - | - | - | - | - | - | - |
| в том числе: | | | | | | | | | |
| расчеты по средствам, полученным во временное распоряжение (030401000) | 431 | X | X | - | - | X | X | - | - |
| внутриведомственные расчеты (030404000) | 432 | - | - | - | - | - | - | - | - |
| расчеты с прочими кредиторами (030406000) | 433 | - | - | - | - | - | - | - | - |
| расчеты по налоговым вычетам по НДС (021010000) | 434 | - | - | - | - | - | - | - | - |
| расчеты по вкладам товарищей по договору простого товарищества (0304Т6000) | 436 | - | - | - | - | - | - | - | - |
| Кредиторская задолженность по доходам (020500000, 020900000), всего | 470 | - | - | 274 309,45 | 274 309,45 | - | - | 215 976,45 | 215 976,45 |
| из них: | | | | | | | | | |
| долгосрочная | 471 | - | - | - | - | - | - | - | - |
| Расчеты с учредителем (021006000) | 480 | - | 468 982 399,70 | - | 468 982 399,70 | - | 468 573 000,83 | - | 468 573 000,83 |
| Доходы будущих периодов (040140000) | 510 | - | 14 107 419,37 | 394 534,16 | 14 501 953,53 | 104 500 000,00 | 9 829 377,67 | - | 114 329 377,67 |
| Резервы предстоящих расходов (040160000) | 520 | - | 6 685 920,82 | 108 693,12 | 6 794 613,94 | - | 7 958 810,84 | 89 655,18 | 8 048 466,02 |
| Итого по разделу III (стр. 400 + стр. 410 + стр. 420 + стр. 430 + стр. 470 + стр. 480 + стр. 510 + стр. 520) | 550 | - | 490 306 660,15 | 888 232,37 | 491 194 892,52 | 105 330 000,00 | 486 579 564,78 | 335 204,80 | 592 244 769,58 |
| IV. Финансовый результат | | | | | | | | | |
| Финансовый результат экономического субъекта | 570 | - | -55 584 010,76 | -145 077,43 | -55 729 088,19 | 3 146 295,74 | -74 588 613,77 | 690 063,12 | -70 752 254,91 |
| БАЛАНС (стр. 550 + стр. 570) | 700 | - | 434 722 649,39 | 743 154,94 | 435 465 804,33 | 108 476 295,74 | 411 990 951,01 | 1 025 267,92 | 521 492 514,67 |

* Данные по этим строкам в валюту баланса не входят.


** Данные по этим строкам приводятся с учетом амортизации и (или) обесценения нефинансовых активов.

СПРАВКА
о наличии имущества и обязательств на забалансовых счетах

| Номер забалансового счета | Наименование забалансового счета, показателя | Код строки | На начало года | | | | На конец отчетного периода | | | |
|---------------------------|---|------------|------------------------------------|--|-------------------------------|------------|------------------------------------|--|-------------------------------|------------|
| | | | деятельность с целевыми средствами | деятельность по государственному заданию | приносящая доход деятельность | итого | деятельность с целевыми средствами | деятельность по государственному заданию | приносящая доход деятельность | итого |
| 1 | 2 | 3 | 4 | 5 | 6 | 7 | 8 | 9 | 10 | 11 |
| 01 | Имущество, полученное в пользование | 010 | - | - | - | - | - | - | - | - |
| 02 | Материальные ценности на хранении | 020 | - | 1,00 | 5 553,42 | 5 554,42 | - | 1,00 | 5 553,42 | 5 554,42 |
| 03 | Бланки строгой отчетности | 030 | - | 6,00 | 46 507,00 | 46 513,00 | - | 6,00 | 46 507,00 | 46 513,00 |
| 04 | Сомнительная задолженность, всего | 040 | - | - | - | - | - | - | - | - |
| | в том числе: | | | | | | | | | |
| 05 | Материальные ценности, оплаченные по централизованному снабжению | 050 | - | - | - | - | - | - | - | - |
| 06 | Задолженность учащихся и студентов за невозвращенные материальные ценности | 060 | - | - | - | - | - | - | - | - |
| 07 | Награды, призы, кубки и ценные подарки, сувениры | 070 | - | 43 020,00 | 1 476,00 | 44 496,00 | - | 43 020,00 | 1 476,00 | 44 496,00 |
| 08 | Путевки неоплаченные | 080 | - | - | - | - | - | - | - | - |
| 09 | Запасные части к транспортным средствам, выданные взамен изношенных | 090 | - | 468 586,30 | 5 156,00 | 473 742,30 | - | 550 286,30 | 5 156,00 | 555 442,30 |
| 10 | Обеспечение исполнения обязательств, всего | 100 | - | - | - | - | - | - | - | - |
| | в том числе: | | | | | | | | | |
| | задаток | 101 | - | - | - | - | - | - | - | - |
| | залог | 102 | - | - | - | - | - | - | - | - |
| | банковская гарантия | 103 | - | - | - | - | - | - | - | - |
| | поручительство | 104 | - | - | - | - | - | - | - | - |
| | иное обеспечение | 105 | - | - | - | - | - | - | - | - |
| 12 | Спецоборудование для выполнения научно-исследовательских работ по договорам с заказчиками | 120 | - | - | - | - | - | - | - | - |


| Номер забалан- сового счета | Наименование забалансового счета, показателя | Код стро- ки | На начало года | | | | На конец отчетного периода | | | |
|--------------------------------------|--|--------------------|---------------------------------------|--|----------------------------------|---------------|--|--|-------------------------------------|----------------|
| | | | деятельность с целевыми средствами | деятельность по государственному заданию | приносящая доход деятельность | итого | деятельность с целевыми средствами | деятельность по государственному заданию | приносящая доход деятельность | итого |
| | | | 4 | 5 | 6 | 7 | 8 | 9 | 10 | 11 |
| 13 | Экспериментальные устройства | 130 | - | - | - | - | - | - | - | - |
| 15 | Расчетные документы, не оплаченные в срок из-за отсутствия средств на счете государственного (муниципального) учреждения | 150 | - | - | - | - | - | - | - | - |
| 16 | Переплаты пенсий и пособий вследствие неправильного применения законодательства о пенсиях и пособиях, счетных ошибок | 160 | - | - | - | - | - | - | - | - |
| 17 | Поступления денежных средств, всего | 170 | - | - | - | - | 7 053 175,53 | 191 356 235,69 | 7 242 293,19 | 205 651 704,41 |
| | в том числе: | | | | | | | | | |
| | доходы | 171 | - | - | - | - | 7 053 175,53 | 191 356 235,69 | 7 242 293,19 | 205 651 704,41 |
| | расходы | 172 | - | - | - | - | - | - | - | - |
| | источники финансирования дефицита бюджета | 173 | - | - | - | - | - | - | - | - |
| 18 | Выбытия денежных средств, всего | 180 | - | - | - | - | 6 223 175,53 | 191 356 235,69 | 6 726 503,17 | 204 305 914,39 |
| | в том числе: | | | | | | | | | |
| | доходы | 181 | - | - | - | - | - | - | - | - |
| | расходы | 182 | - | - | - | - | 6 223 175,53 | 191 356 235,69 | 6 726 503,17 | 204 305 914,39 |
| | источники финансирования дефицита бюджета | 183 | - | - | - | - | - | - | - | - |
| 20 | Задолженность, не востребованная кредиторами, всего | 200 | - | - | 40,00 | 40,00 | - | - | 40,00 | 40,00 |
| | в том числе: | | | | | | | | | |
| | | 201 | - | - | 40,00 | 40,00 | - | - | 40,00 | 40,00 |
| 21 | Основные средства в эксплуатации | 210 | - | 9 504 905,33 | 1 440 476,58 | 10 945 381,91 | - | 10 399 809,38 | 1 435 428,51 | 11 835 237,89 |
| 22 | Материальные ценности, полученные по централизованному снабжению | 220 | - | - | - | - | - | - | - | - |
| 23 | Периодические издания для пользования | 230 | - | - | - | - | - | - | - | - |
| 24 | Нефинансовые активы, переданные в доверительное управление | 240 | - | - | - | - | - | - | - | - |
| 25 | Имущество, переданное в возмездное пользование (аренду) | 250 | - | - | - | - | - | - | - | - |
| 26 | Имущество, переданное в безвозмездное пользование | 260 | - | - | - | - | - | - | - | - |
| 27 | Материальные ценности, выданные в личное пользование работникам (сотрудникам) | 270 | - | 22 460 474,16 | 1 020 889,75 | 23 481 363,91 | - | 40 203 668,02 | 2 147 653,05 | 42 351 321,07 |

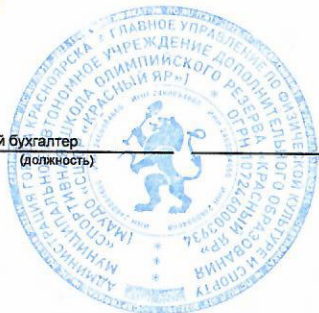
| Номер забалансового счета | Наименование забалансового счета, показателя | Код строки | На начало года | | | | На конец отчетного периода | | | |
|---------------------------|--|------------|------------------------------------|--|-------------------------------|-------|------------------------------------|--|-------------------------------|-------|
| | | | деятельность с целевыми средствами | деятельность по государственному заданию | приносящая доход деятельность | итого | деятельность с целевыми средствами | деятельность по государственному заданию | приносящая доход деятельность | итого |
| | | | 4 | 5 | 6 | 7 | 8 | 9 | 10 | 11 |
| 30 | Расчеты по исполнению денежных обязательств через третьих лиц | 290 | - | - | - | - | - | - | - | - |
| 31 | Акции по номинальной стоимости | 300 | - | - | - | - | - | - | - | - |
| 38 | Сметная стоимость создания (реконструкции) объекта концессии | 310 | - | - | - | - | - | - | - | - |
| 39 | Доходы от инвестиций на создание и (или) реконструкцию объекта концессии | 320 | - | - | - | - | - | - | - | - |
| 40 | Финансовые активы в управляющих компаниях | 330 | - | - | - | - | - | - | - | - |
| 45 | Доходы и расходы по долгосрочным договорам строительного подряда | 350 | - | - | - | - | - | - | - | - |
| 49 | Непризнанный результат объективных инвестиций | 360 | - | - | - | - | - | - | - | - |

Руководитель  Л.И. Пашкеева (расшифровка подписи) Главный бухгалтер  Т.Ю. Обидина (расшифровка подписи)

Централизованная бухгалтерия

(наименование, ОГРН, ИНН, КПП, местонахождение)

Исполнитель Главный бухгалтер (должность)  (подпись) Т.Ю.Обидина (расшифровка подписи) 212 73 39, buhregbi@mail.ru (телефон, e-mail)



17 января 2024 г.